


<https://notifico.es>

El acceso a la nueva aplicación se realiza a través del enlace <https://notifico.es>

La primera vez que se accede hay que registrarse




The image shows a web browser window with the URL <https://notifico.es/login.aspx>. The page features the FICOSA logo and a login form. The form includes fields for 'Codigo interno' and 'contraseña', a checkbox for 'Mantener sesión conectada en este equipo', and a link for '¿Has olvidado tu contraseña?'. Below the form is a 'LOGIN' button. A blue arrow points to a link that says '¿Aún no tienes acceso? REGÍSTRATE'. At the bottom is a button that says 'INSTALA NUESTRA APP'. To the right of the browser window is a stylized illustration of a person standing next to a large laptop. The laptop screen shows a user profile with a question mark, and there are floating windows and a book with the FICOSA logo on the laptop's base.

Se accede a la siguiente pantalla y hay que rellenar los campos, el primer campo es el código interno que es el que aparece en la nómina:



The image shows the FICOSA registration page. It features the FICOSA logo and a heading that says 'Solicita tu registro en QDESK FICOSA y accede a la plataforma de contacto.' Below the heading are several input fields: 'codigo interno', 'nombre completo', 'email', 'teléfono', 'contraseña', and a dropdown menu labeled '-sección-'. There is a checkbox for 'Recibir notificaciones vía email' and a button at the bottom that says 'Enviar solicitud de registro'.




https://notifico.es

Recibo de Nómina

FICOSA AUTOMOTIVE, S.L.U. N.I.F. B65435117 Centro Laboral Nº INS. S.S. 42102276686 PG INDUSTRIAL SORIA-PARCELA CINCUENTA SORIA		0000/2 PRUEBA PRUEBA, PRUEBA	
0000	0000/2	Convenio / Grupo / Categoría Categoría Grupo GRUPO PROFESIONAL Prov. 42 Centro 1 Tarifa Tipo Contrato 189 573	
N.I.F. Nº. Afiliación S.S. Fecha Alta 02-10-2023		Descripción Ocupación 2932	
Fecha Antigüedad			
PERÍODO 1 junio a 30 junio 2025 DÍAS COTIZADOS 30			

Una vez que se rellena con los datos requeridos, se completa el registro, y ya se puede acceder con el código (número que aparece en la nómina) y la contraseña que se haya establecido.


← ↻ <https://notifico.es/registro.aspx>



Solicita tu registro en QDESK FICOSA y accede a la plataforma de contacto.

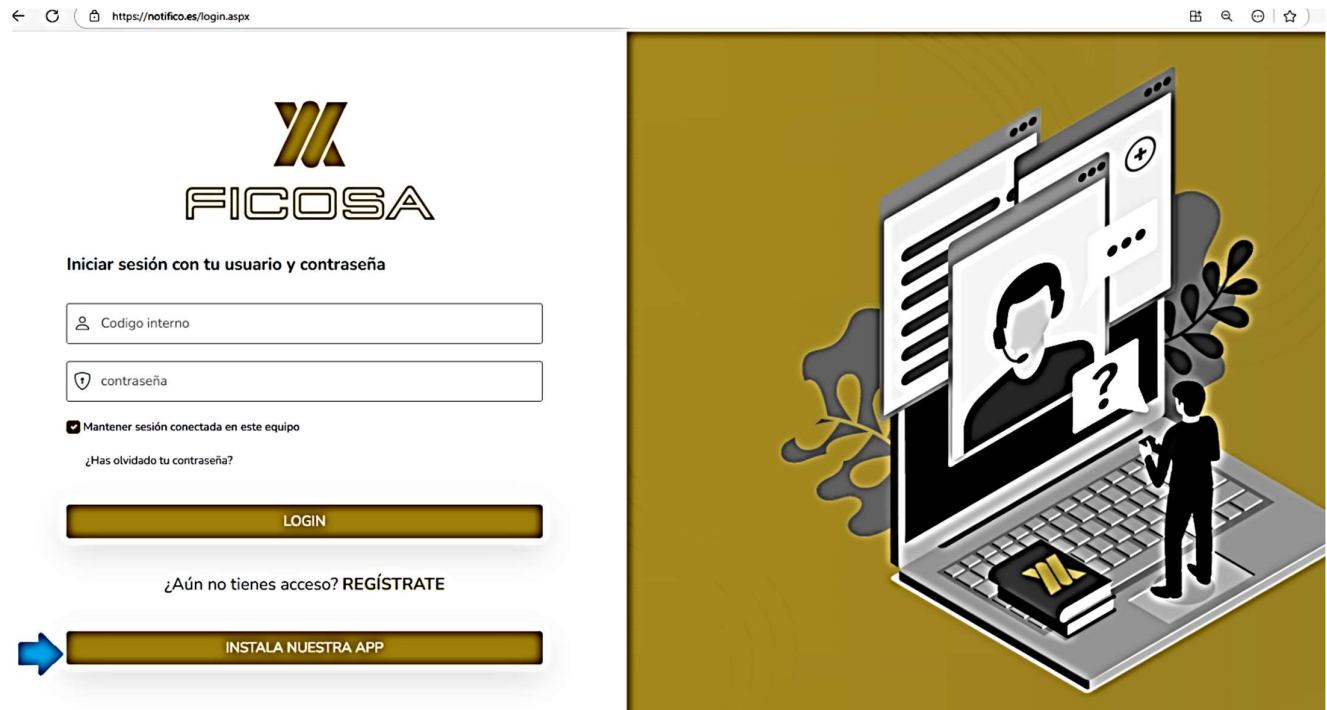
☒ Recibir notificaciones vía email

Enviar solicitud de registro

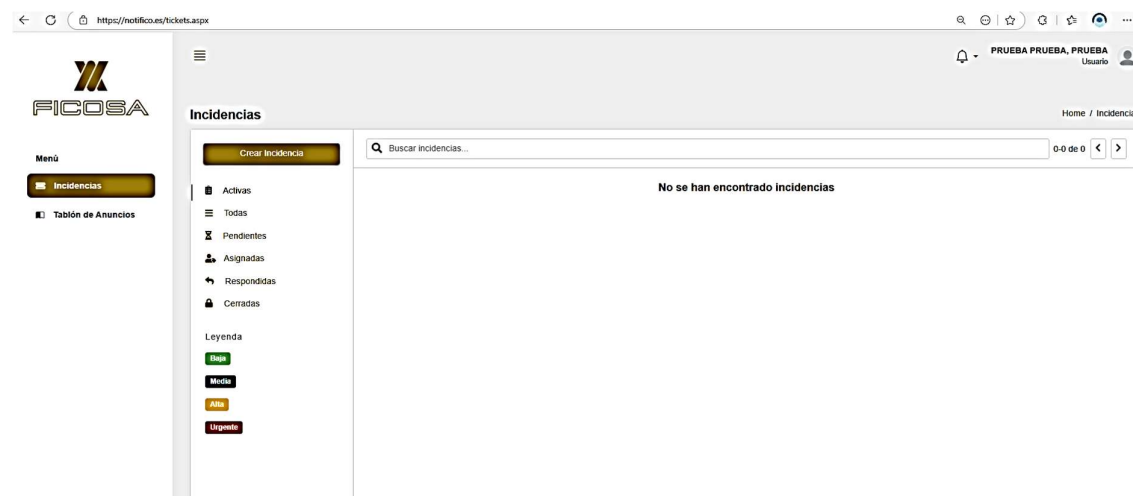


<https://notifico.es>

El acceso a la plataforma se puede hacer bien desde la página web: [www.https://notifico.es](https://notifico.es) o desde la pantalla de inicio, se puede descargar la aplicación para uso móvil

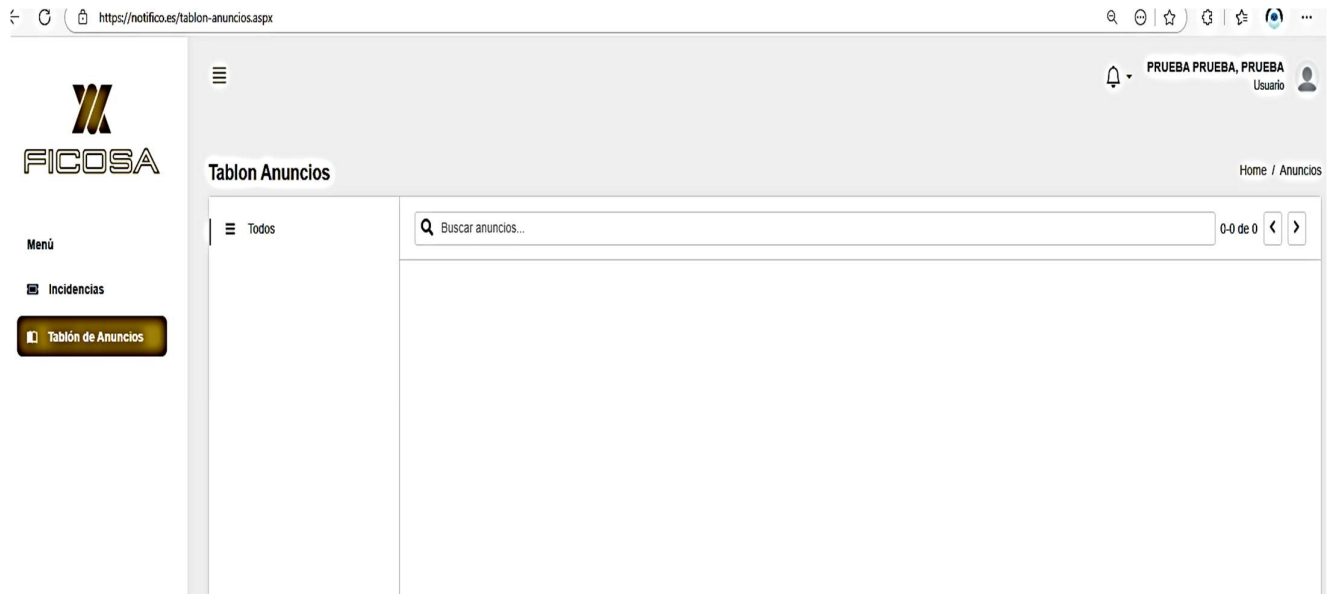


Una vez que se accede se puede crear incidencias, adjuntar archivos si es necesario, ver las incidencias creadas y en la situación que se encuentran.



<https://notifico.es>

También se puede visualizar el tablón de anuncios en el que la empresa publicará la información que habitualmente pone en los tabloneros físicos que hay distribuidos por la planta.



Si alguien tiene dudas con el acceso, uso o instalación de la aplicación, se puede poner en contacto con el Dpto. de RRHH, para poder solucionarlo.